

# הוראות שימוש שרשרת 12 מנורות סולארית

לגינה, מרפסות, אווירה, אירועים



גוון אור  
חם



מתאים לתנאי  
חוץ



עד 9 שעות  
הארה רצופות



טעינה סולארית  
מאור השמש



אורך 12 מטר

## מפרט:

- קיבולת: 6000mAh
- זמן טעינה: 8-12 שעות
- זמן תאורה: 8-14 שעות
- אפקטים של תאורה: אור קבוע (ללא אפקט)
- פנימי/חיצוני: פנימי, חיצוני
- אורך כולל (מקצה לקצה): 25 רגל AWG 18
- מרווח בין נורות: 2 רגל בין השקעים
- אורך מהתקע לנורה הראשונה: 10 רגל
- מקסימום וואט לשקע / לכל שרשרת נורות / כלל מקטי של שרשראות מחוברות: 20 / 2

- מקור חשמל: מופעל באמצעות אנרגיה סולארית
- שקע: 10 שקעים עם לולאות תלויות מובנות
- סוג שקע: בסיס E17
- מספר נורות: 10 יחידות נורות LED
- מידות (סך הכל): 42 רגל (אורך) x 2.0 אינץ' (רוחב)
- כולל: 3\*10 וולט נורות LED 2 וואט (שווה ל-15 וואט)
- 2700K לבן חם
- פיצ'ר: הפעלה/כביי אוטומטיים, טעינה מחדש באמצעות אנרגיה סולארית
- סוללה: 2 יחידות \* סוללות ליתיום

## אופני התקנה

השתמשו במסמרים



השתמשו בוויים



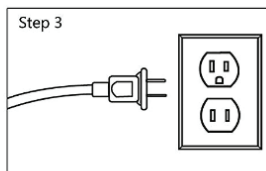
השתמשו באזיקונים



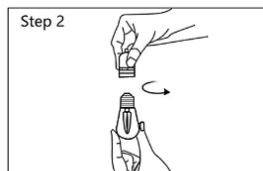
השתמשו בחוט או תיל



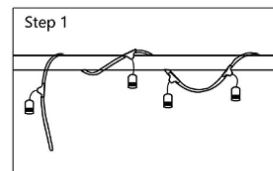
## טיפים להתקנה



שלב 3 - חברו למקור חשמל



שלב 2 - הבריכו את הנורות



שלב 1 - קבעו את שרשרת המנורות (ללא הנורות עצמן) למיקום הרצוי